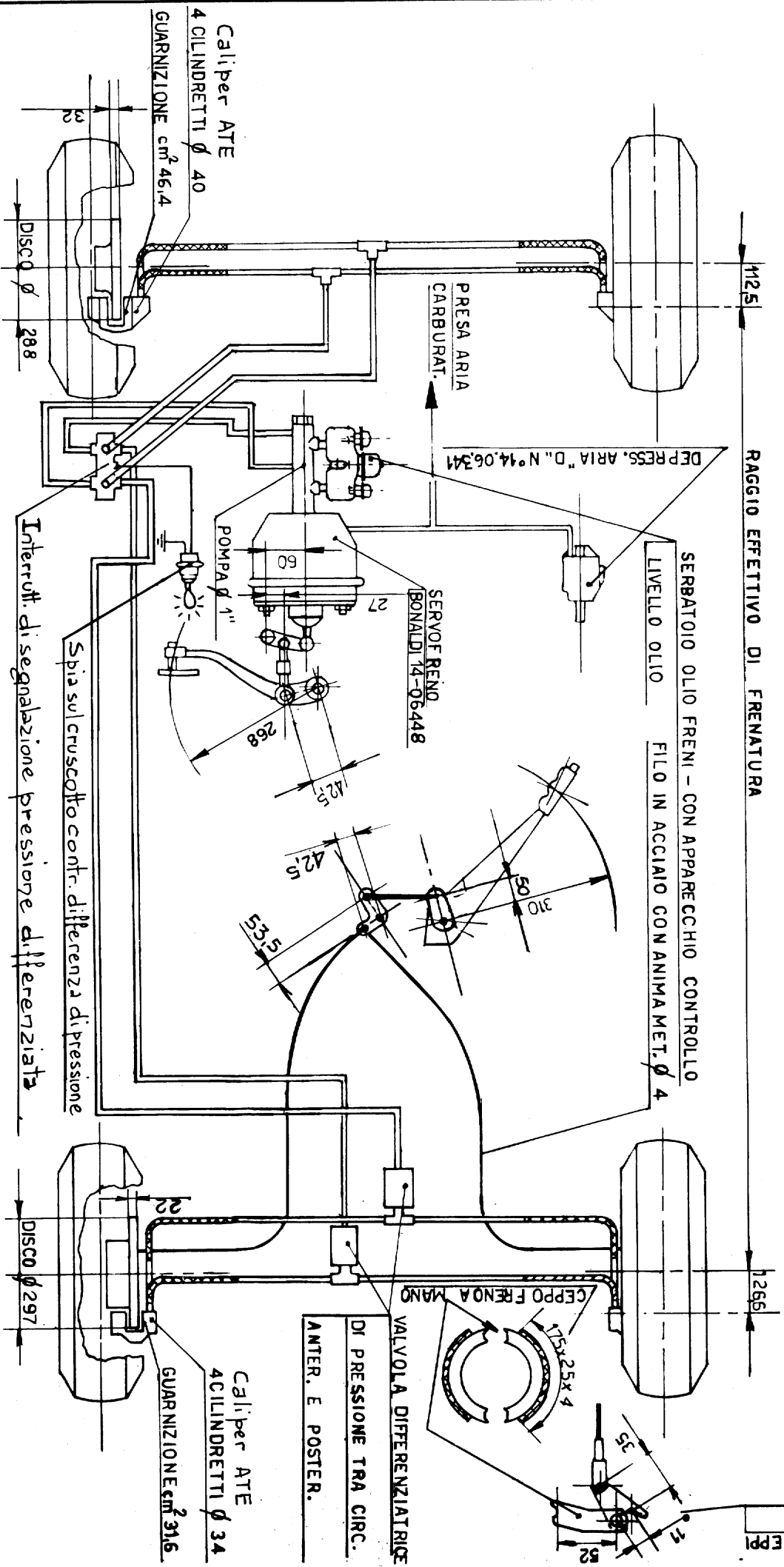




## DISPOSITIVI DI FRENATURA

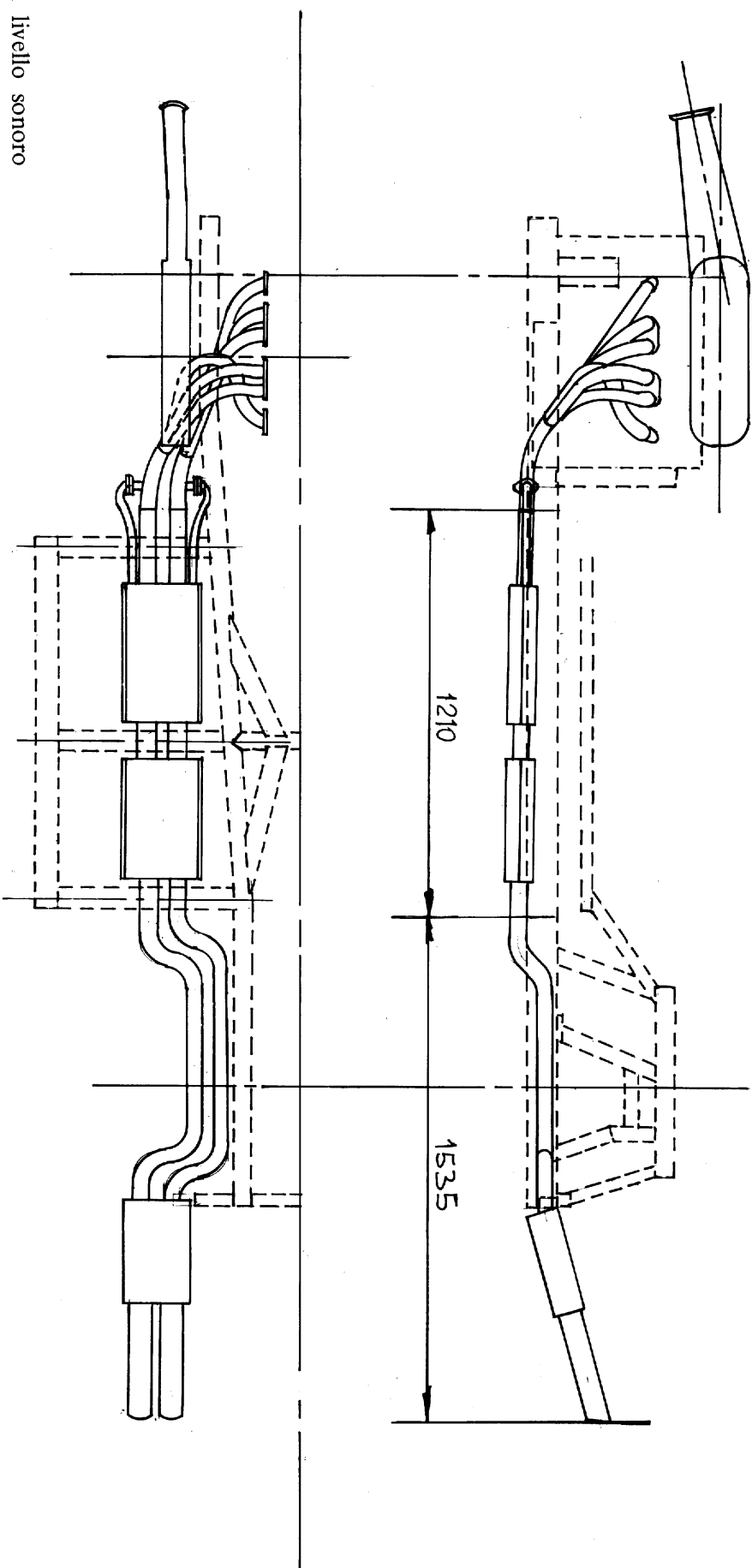
FRENO DI SERVIZIO E DI SOCCORSO : A DISCO - FUNZION. IDRAULICO CON COMANDO A PEDALE SU DUE CIRCUITI DISTINTI OPERANTI CIASCUNO SULLE 4 RUOTE - SERVOFREN. A DEPRESSIONE (TIPO BONALDI) E DEPRESSORE AUSILIARIO.  
 FRENO DI STAZIONAMENTO : MECCANICO CON COMANDO LEVA A MANO E CEPPI DI ARRESTO AGENTI SULLE RUOTE POSTERIORI.



## DISPOSITIVO SILENZIATORE

OMOLOGAZIONE INTERNAZIONALE SECONDO REGOLAMENTO 9R

N.B. Vengono qui sotto indicati, per ogni elemento, soltanto il marchio di fabbrica e la designazione commerciale facendo salva la possibilità che sui vari elementi siano riportate marcature figurative e altre approvazioni ( D.G.M. ecc. )

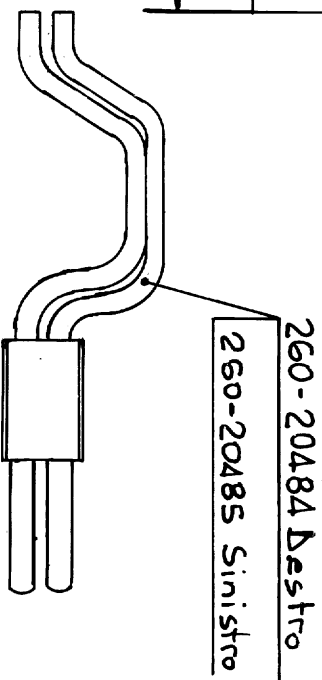
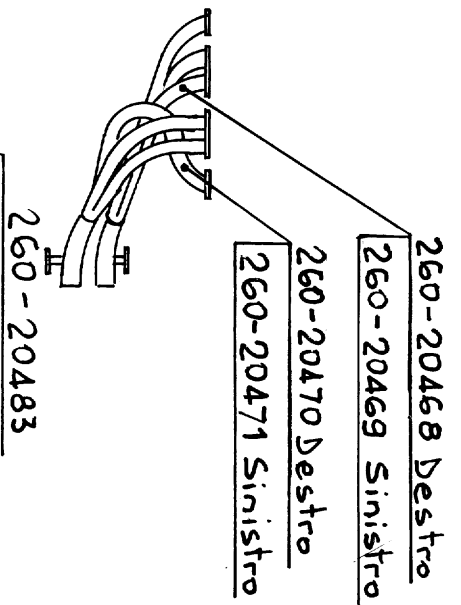
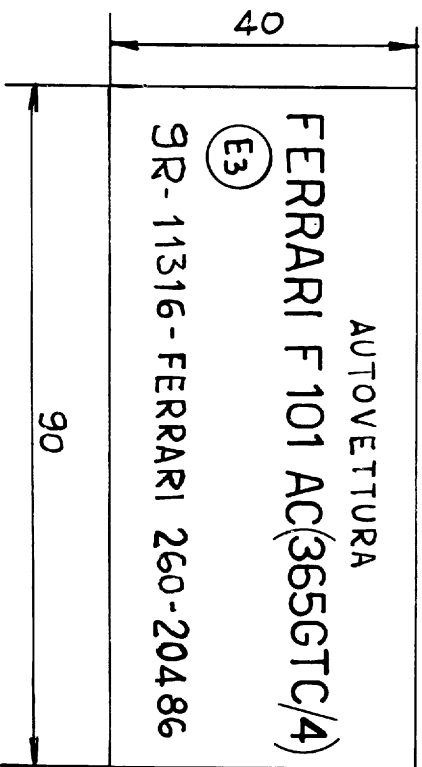
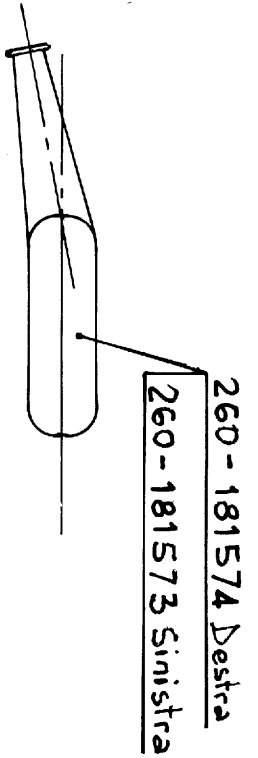
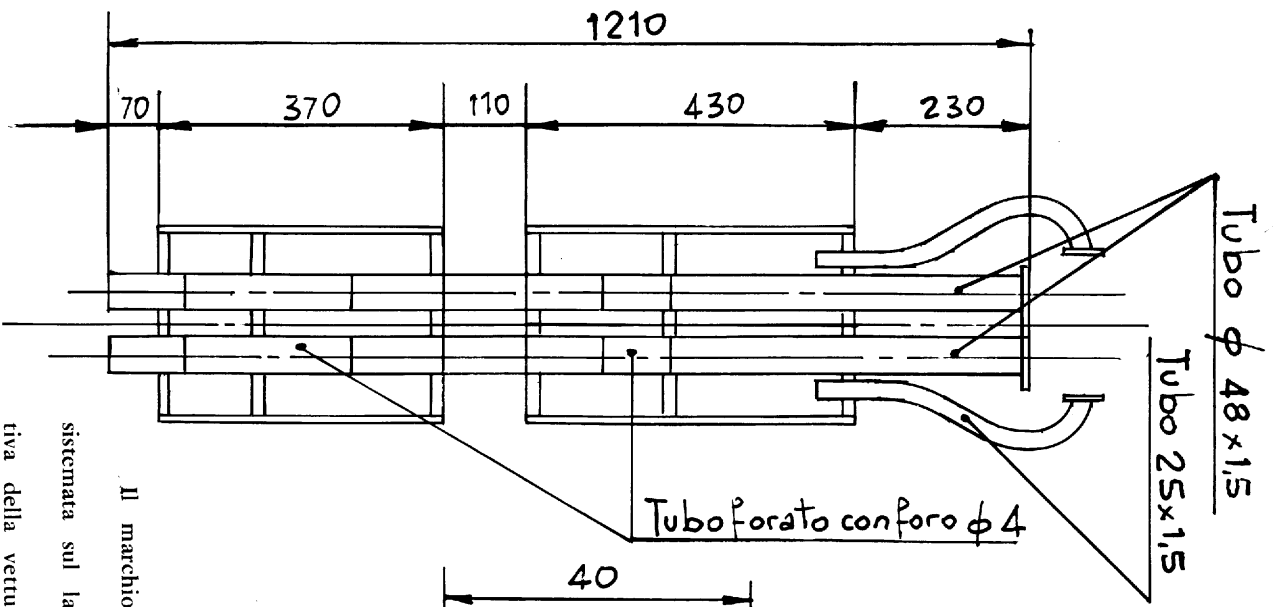


— Valori del livello sonoro

— Veicolo in moto 84 dB (A) in accelerazione da 50 Km/h in 3ª marcia sulla base di 20 m.

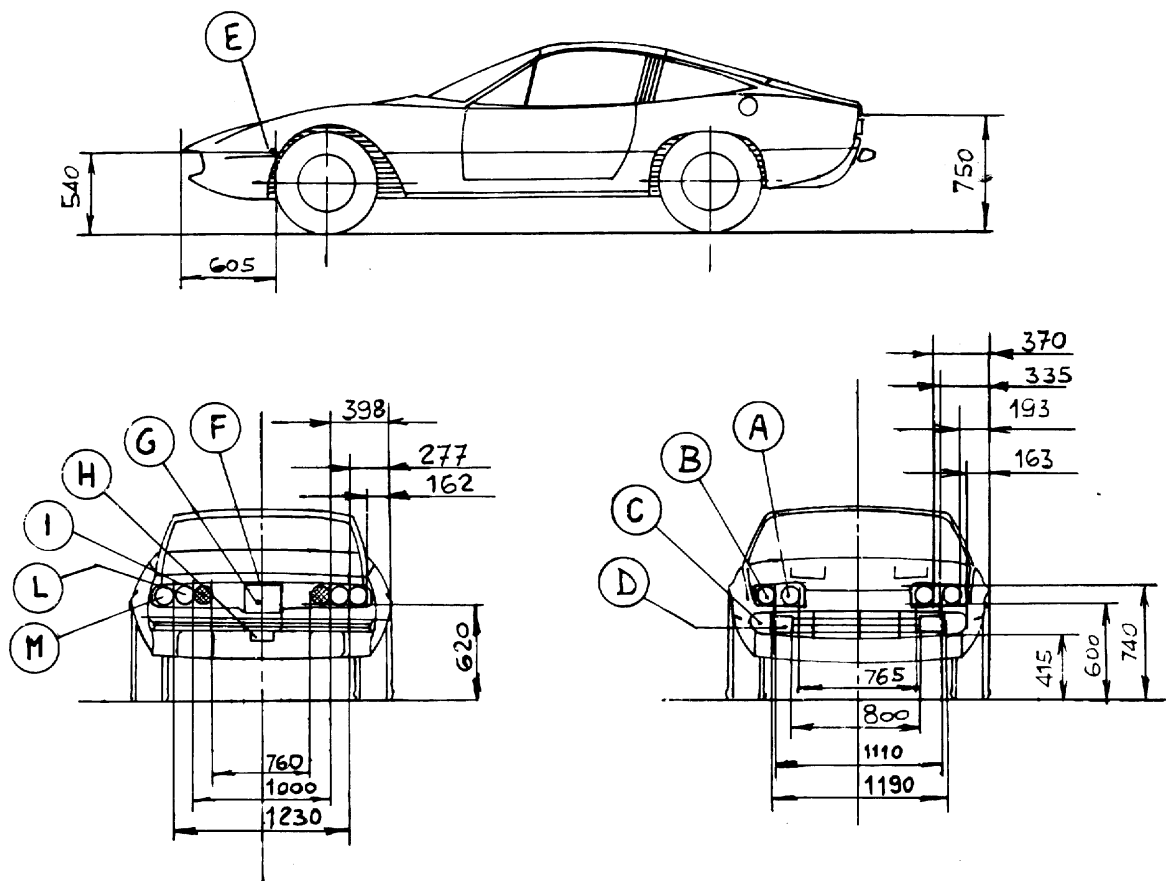
— Veicolo fermo 81 dB (A) a 4650 g/1' del motore

— Livello sonoro per veicoli usati 83,5 dB (A) < E > ; regime di controllo 4650 g/1'



Il marchio di omologazione internazionale è riportato su apposita targhetta sistemata sul lato destro entro il vano motore ( accanto alla targhetta riassuntiva della vettura ).

## DISPOSITIVI DI SEGNALAZIONE VISIVA E D'ILLUMINAZIONE



- A. PROIETTORI ABBAGL. IGM 4478 HR  $\overline{\text{HR}}$  (E5) 801
- B. PROIETTORE ANABB. IGM 4477 HC  $\overline{\text{HC}}$  (E5) 802  
(PROIETTORI ABBAGL. E ANABB. DEL TIPO OCCULTABILE SECONDO NORMA CUNA NC-066-02)
- C. LUCI DI POSIZ. E INDIC. DI DIREZ. ANTERIORI  
 $\overline{\text{A}_1}$  (E3) 9233 P25-2
- D. PROIETTORE FENDINEBBIA (A RICHIESTA)  
DGM 7232 PN
- E. INDICATORE DI DIREZIONE LATERALE E3 6114
- F. n.2 LUCI TARGA (E3) 7084 LT
- G. TARGA POSTERIORE

- H. n.1 PROIETTORI RETROMARCIA IGM 3048 PR
- I. CATADIOTTRI I (E3) 5680 C1
- L. LUCI DI POSIZIONE POSTERIORI E INDICATORI DI ARRESTO  $\overline{\text{R51}}$  (E3) 6012P25-2
- M. INDICATORI DI DIREZIONE POSTERIORI  
(E3) 6011P25-1
- SPECCHIO RETROVISORE FORMA TRAPEZIA  
SUPERFICE cm<sup>2</sup> 88 (INTERNO)  
ALTEZZA MIN. TARGA DA TERRA mm 560

N.B. Le quote riportate sono indicative piccoli spostamenti sono ammessi per esigenze di fabbricazione.