


Marque FERRARI
Marca FERRARI

Modèle 308 GTBi/F106 AB
Modello 308 GTBi/F106 AB

N° Homol. B - 220
N° Omologazione B - 220

N° Ext. 03 / 01 ET
N° Est. 03 / 01 ET

Page ou ext. Pagina o est.	Art. Art.	Description Descrizione
		<p>c4) Misura della velocità dell'aria: No Mesure de la vitesse de l'air: Non</p> <p>c5) Misura della pressione dell'aria: No Mesure de la pression d'air: Non</p> <p>c6) Quale è la pressione di regolazione ? $3,7 \pm 0,15$ bar Quelle est la pression de réglage ?</p> <p>d) Dimensioni effettive del punto di misura alla farfalla o al cassetto di strozzatura: 65 mm Dimensions effectives du point de mesure au papillon ou au tiroir d'etranglement:</p> <p>e) Numero delle effettive uscite di carburante: 8 Nombre des sorties effectives de carburant:</p> <p>f) Posizione delle valvole di iniezione: Collettore asp. Position des soupapes d'injection: Collecteur d'aspiration</p> <p>g) Parti del sistema d'iniezione che servono per il dosaggio del carburante: Parties du système d'injection servant au dosage du carburant: Unità di controllo miscelazione aria/combustibile Regulateur de mélange (doseur air/essence)</p>




Marque FERRARI
Marca _____

Modèle 308 GTBi/F 106 AB
Modello _____

N° Homol. B-220
N° Omologazione _____

N° Ext. _____
N° Est. 03/01 ET

Page ou ext. Pagina o est.	Art. Art.	Description Descrizione
5	333	Sistema di lubrificazione Système de lubrification a) Tipo: Carter umido Type: Carter humide b) Numero delle pompe olio: 1+2 Nombre de pompes a huile: Foto 2 Profilo destro del motore Foto 2 Profil droit du moteur Foto 3 Profilo sinistro del motore Photo 3 Profil gauche du moteur

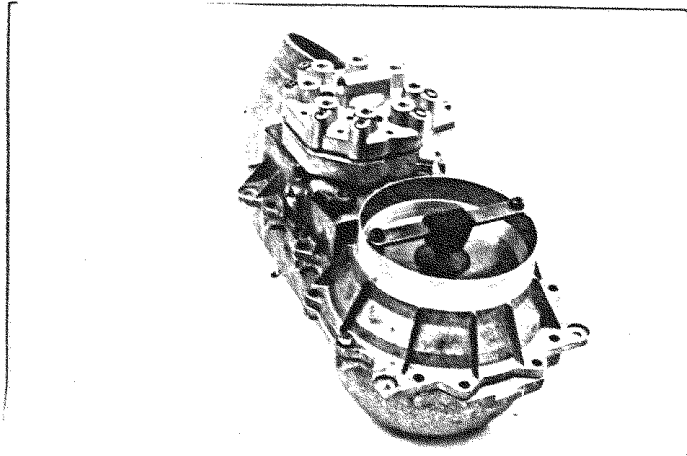


Marque FERRARI Modèle 308 GTBi/F 106 AB N° Homol. B-220
Marca FERRARI Modello 308 GTBi/F 106 AB N° Omologazione B-220


PHOTOS / FOTO

N° Ext. 03 / 01 ET
N° Est. 03 / 01 ET

1



2



3

